

Анализ трудоустройства выпускников 2023 года

Анализируя планируемое трудоустройство **495** выпускников 2023 года, следует отметить, что **52%, 333** выпускника успешно работают:

- **в ГБУЗы** трудоустроены более **68%** выпускников;
- **в частных УЗ** работают **около 7%** выпускников.

Продолжили обучение в Вузах **3 %**, **11** выпускников; ДО, служба в РА, смена деятельности и другие причины, по которым не работают по полученной специальности – **20 %** (диаграмма 1).

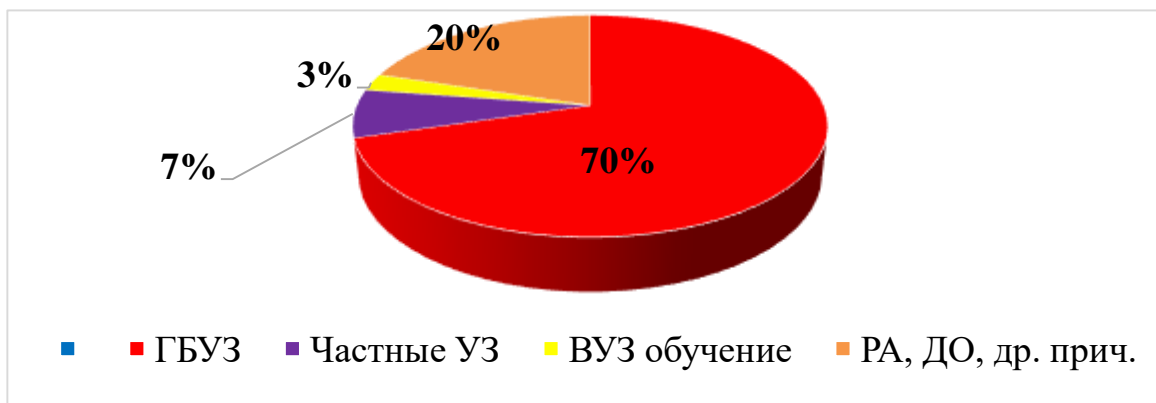


Диаграмма 1. Анализ трудоустройства выпускников ККБМК 2023 года.

Самый большой процент трудоустроенных выпускников, на специальности «Лабораторная диагностика» **92%** (диаграмма 2).

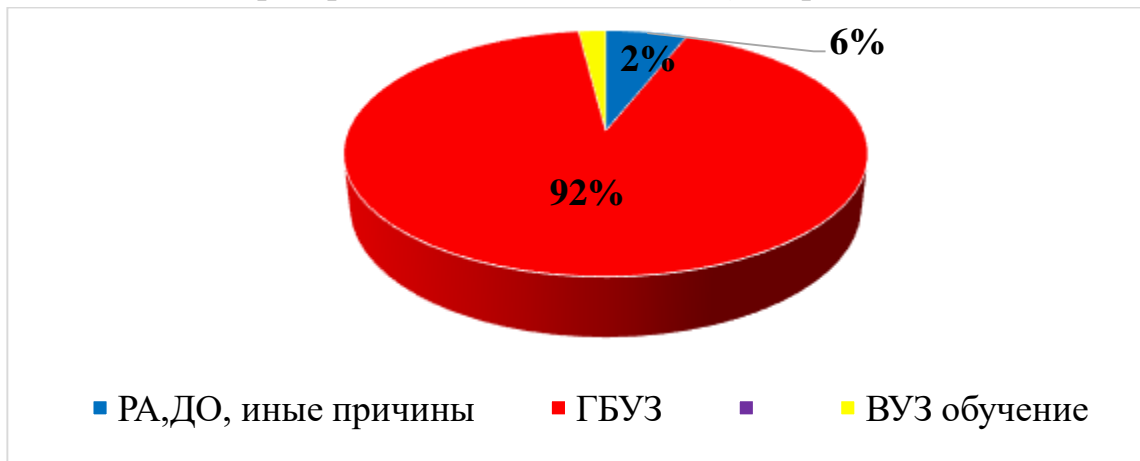


Диаграмма 2. Анализ трудоустройства выпускников 2023 года специальности 31.02.03 Лабораторная диагностика.

Хорошие показатели трудоустройства в **ГБУЗы** на специальности 31.02.01 Лечебное дело, где **73%** выпускников работают на станциях скорой медицинской помощи (диаграмма 3).

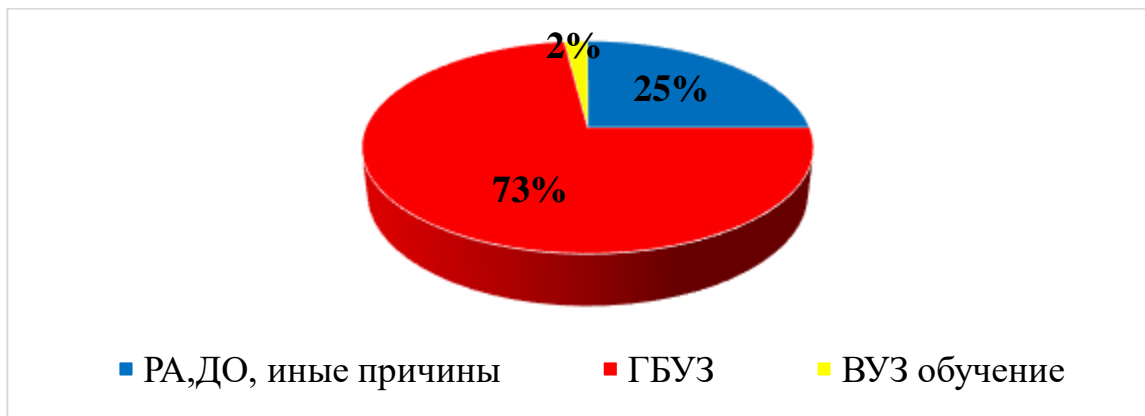


Диаграмма 3. Анализ трудоустройства выпускников 2023 года специальности 31.02.01 Лечебное дело.

Чуть меньший показатель **67%** среди выпускников специальности, которые трудоустроены в государственные учреждения здравоохранения (диаграмма 4).

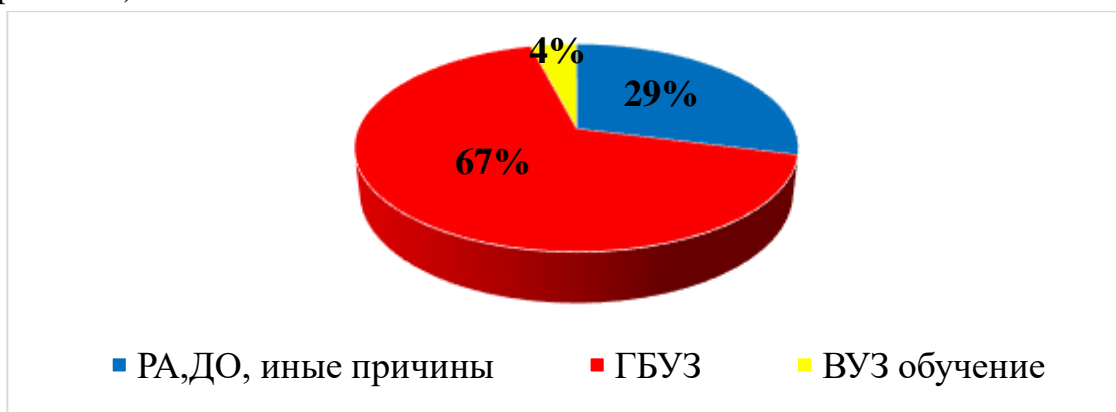


Диаграмма 4. Анализ трудоустройства выпускников 2023 года специальности 34.02.01 Сестринское дело.

60% выпускников специальности 31.02.02 Акушерское дело работают в государственных учреждениях здравоохранения, а **40%** по тем или иным причинам не работают по приобретенной специальности (диаграмма 5).

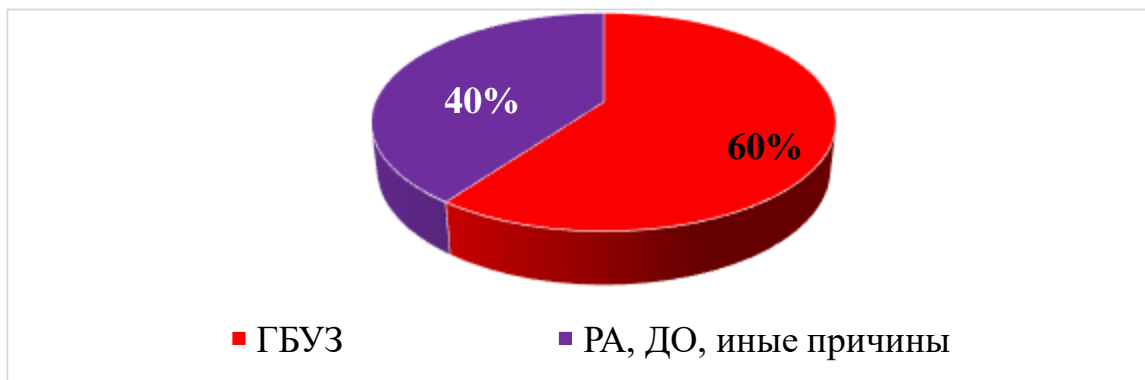


Диаграмма 5. Анализ трудоустройства выпускников 2023 года специальности 31.02.02 Акушерское дело.

Среди выпускников специальности 33.02.01 Фармация – **62%** работают в частных аптечных учреждениях, а остальные по ряду причин не работают по специальности (диаграмма 6).

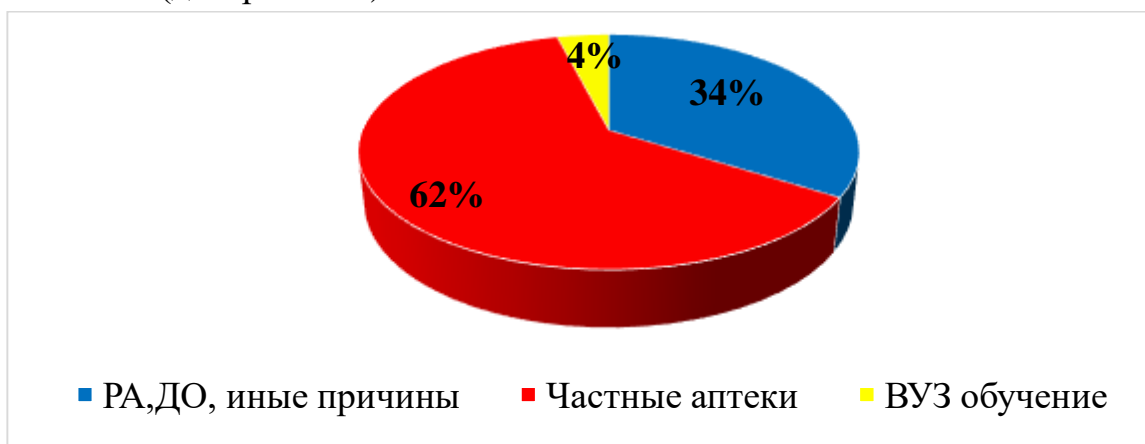


Диаграмма 6. Анализ трудоустройства выпускников 2023 года специальности 33.02.01 Фармация.

Выпускники специальности 31.02.05 Стоматология ортопедическая распределились поровну, где 52 % трудятся в частных лабораториях, 18 % продолжают семейную индивидуальную деятельность в виде ИП, остальные 20% по ряду причин не работают (диаграмма 7).



Диаграмма 7. Анализ трудоустройства выпускников 2023 года специальности 31.02.05 Стоматология ортопедическая.

Из выпускников-инвалидов детства – 3 выпускника трудоустроены с государственные учреждения здравоохранения, обучавшихся по целевому направлению два человека, которые работают по своей специальности.